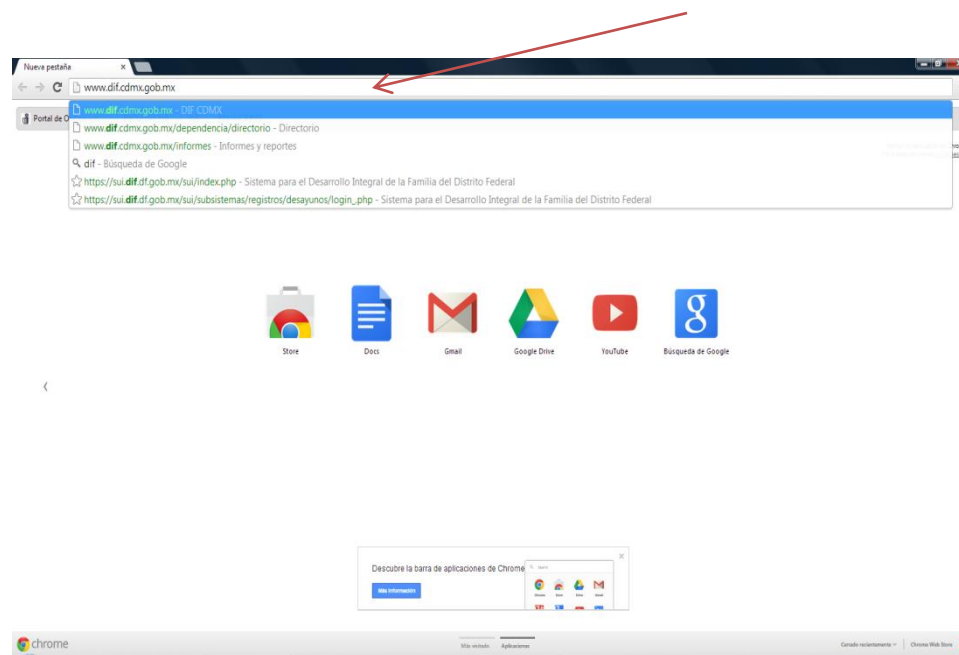


## PASO 1: Acceso

Contar con un dispositivo con acceso a internet (Computadora, Tableta, Smartphone, etc.)

Abrir el navegador **Google Chrome (Evitar utilizar cualquier otro navegador).**

Escribir la siguiente dirección electrónica: <http://www.dif.cdmx.gob.mx/>



Dar click en la siguiente imagen



Llevándolo al siguiente enlace:

[https://sui.dif.df.gob.mx/sui/subsistemas/registros/desayunos/login\\_.php](https://sui.dif.df.gob.mx/sui/subsistemas/registros/desayunos/login_.php)

## PASO 2: Página de inicio de sesión.

https://sui.dif.gob.mx/sui/subsistemas/registros/desayunos/login\_php

 **CDMX** CIUDAD DE MÉXICO 

 **Sistema Único de Información**

**DESAYUNOS ESCOLARES.**

Atención

NOTA: EL USUARIO Y CONTRASEÑA SON EN MAYÚSCULAS

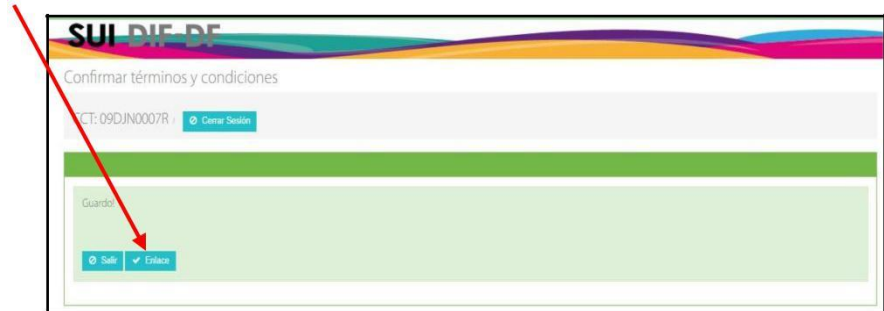
Ingrese **USUARIO** y **CONTRASEÑA** , los cuales fueron proporcionados por su estructura DGOSE–DGSEI, dando click en el botón **INGRESAR**.

### PASO 3: Confirmar términos y condiciones.

Para confirmar los términos y condiciones se tendrá que descargar las Reglas de Operación y la Guía para la operación del Programa de Desayunos Escolares, dando click en los siguientes botones:



Una vez **ACEPTANDO** los términos, aparecerá la siguiente pantalla, dar click en el botón:



## Menú principal

# SUI DIF-DF

Enlace

CCT: 09DPR5019U CLAVE DIF: 1051

Domicilio: CALLE HUIZACHITO No. 91 COLONIAJARDINES LA PALMA CP. 05210 DEL. CUAJIMALPA DE MORELOS

[Cerrar Sesión](#)

[Cambia contraseña](#)

**PASO 5 - 6**

**PASO 4 - 7**

Seleccione el movimiento que hará

[Captura D-1](#)

[Padron de alumnos](#)

[Guia](#)

[Reglas de Operación](#)

[Administra Alumnos](#)

[Administra Vocales](#)

[Referencia](#)

Atención

**PASO 8**

**PASO 9**

**PASO 10**

[dif.df.gob.mx](http://dif.df.gob.mx)

JUNTOS POR TU BIENESTAR



## PASO 4: Captura de padrón de derechohabientes.

Capturar la CURP son **18 dígitos** (si es **correcto** el sistema proporcionara el Nombre, Apellidos, Fecha de Nacimiento, Edad, sexo y la Entidad de nacimiento).

The screenshot shows a registration form with the following fields and annotations:

- Datos a capturar** (pink header bar)
- CURP** (text input field)
- Grado** (dropdown menu, annotation: "Seleccionar el grado y el grupo")
- Grupo** (dropdown menu, annotation: "Seleccionar el grado y el grupo")
- Nombre** (text input field)
- Apellido Paterno** (text input field)
- Apellido Materno** (text input field)
- Fecha de Nacimiento** (calendar icon)
- Edad** (text input field)
- Sexo** (text input field)
- Entidad de Nacimiento** (text input field)
- Grupo Étnico** (dropdown menu, annotation: "Seleccionar Grupo Étnico", value: "SIN GRU")
- Nombre Tutor** (text input field)
- Apellido Paterno Tutor** (text input field)
- Apellido Materno Tutor** (text input field)
- Guardar** (blue button, annotation: "SI los datos son correctos dar click en guardar")
- Cancelar** (grey button)

SI los datos son correctos dar click en guardar

ERROR CURP NO EXISTE EN LA BASE DE DATOS DE RENAPO

Si la CURP no es correcta

Alumno previamente capturadó, favor de comunicarse a la Dirección de Desayunos Escolares

Este mensaje apare cuando el alumno se registró en algún plantel escolar que participa en el PDE



## PASO 5: Captura D-1.

• Datos de la escuela:

En el primer apartado de esta pantalla nos muestra los datos generales del plantel, permitiendo modificar solamente: Teléfono de la escuela, turno, correo institucional y nombre del Directivo.

### SUI DIF DF

D-1

CCT: 09DPR5019U CLAVE DIF: 1051

Domicilio: CALLE HUIZACHITO No. 91 COLONIA JARDINES LA PALMA CP. 05210 DEL. CUAJIMALPA DE MORELOS

[Cerrar Sesión](#) / [Menú](#) / [Cambia contraseña](#)

#### Datos de la escuela

C.C.T.	Nombre del plantel	Nivel	Clave DIF	Folio SEP	Cuota
09DPR5019U	INVESTIGACION EDUCATIVA	PRIMARIA	1051	2030	\$0.50

#### Domicilio de la escuela

Tipo de vialidad	Nombre de la vialidad	No. exterior	No. interior	Tipo de asentamiento	Nombre de asentamiento
CALLE	HUIZACHITO	91		COLONIA	JARDINES LA PALMA

Código Postal	Delegación	Entre calle	Y calle	Niños Capturados	Niñas Capturados	Matricula Total
05210	CUAJIMALPA DE MORELOS	NOCHEBUENA	MEÑO	131	123	246

Teléfono	Turno	Correo (Institucional)	Niños	Niñas	Total
<input type="text" value="5813-7296"/>	<input type="text" value="JORNADA AMPLIADA"/>	<input type="text" value="E09DPR5019U@SEPDF.GOB.MX"/>	<input type="text" value="0"/>	<input type="text" value="0"/>	<input type="text" value="0"/>

Director	Calendario Escolar
<input type="text" value="JUAN PABLO MONROY GUTIERREZ"/>	<input type="text" value="&lt;-Seleccione-&gt;"/>



# MANUAL DE INSCRIPCIÓN AL PROGRAMA DE DESAYUNOS ESCOLARES CICLO ESCOLAR 2017-2018

## •Datos de vocalía:

En este segundo apartado se capturan los datos de la vocalía que se compromete a participar en el PDE (Nombre completo, correo electrónico, sexo, grado y grupo al que pertenece, cargo de vocal (titular, suplente y vocal de grupo) y domicilio.

SI los datos son correctos dar click agregar y limpiar



datos para ingresar un nuevo registro

Para la captura del correo electrónico, deberá presentar la siguiente estructura "nombre@correo.com".

Nombre	Apellido Paterno	Apellido Materno	Correo electrónico	Grado	Grupo
XXXXXXXXXX	XXXXXXXXXX	XXXXXXXXXXXX	nadinadaz@hotmail.com	3	A
Cargo del vocal	Tipo de vialidad	Nombre de la vialidad	Número exterior (MZ)	Número Interior (LT)	
Vocal Titular	ANDADOR	SSSSSSSSSSSS	111	1	
Código postal	Tipo de asentamiento (Colonia)	Nombre asentamiento	Delegación	Teléfono	
03440	COLONIA	NIÑOS HEROES	BENITO JUAREZ	99999999	

Capture el tipo de asentamiento Capture la delegación

Agrega Limpiar Datos

El ultimo registro de la vocalía se da click en




Posteriormente se da click en guardar

Agrega Limpiar Datos

Vocales

Por registrar

Nombre	Grado - Grupo	Eliminar
XXXXXXXXXXXXXXXXXXXXXXXX	3 - A	

Guardar Cancelar Generar D-1

Guardar

Se visualizara el botón Generar D-1 , mismo que tendrá que dar click para que nos permita generar en formato PDF de la D-1, para imprimir y ser firmado por la vocalía, siendo validado por la firma del directivo y el sello de la escuela.

## PASO 6: Ingresar al archivo firmado y validado de la D-1.

Para cargar el Formato D-1, dar click en el botón

Seleccionar D-1 escaneada

Seleccionar archivo No se ha seleccionado ningún archivo

Esta función le permitirá realizar la búsqueda del archivo escaneado en su computador donde se haya guardado dicho documento escaneado. (Documentos, Escritorio, Descargas, ect.) una vez encontrado el archivo, seleccione el botón de ABRIR, cerrando en automático la ventana y posteriormente deberá dar click en el botón

¡ RECUERDE QUE EL FORMATO A SUBIR DEBE DE SER FORMATO PDF !

Seleccionar D-1 escaneada  
Seleccionar archivo No se ha seleccionado ningún archivo

Descarga "D-1" para su firma y validación



NOTA: Botón para  
reimprimir la Forma D-1

Nombre	Turno - Grado	Correo	Modifica Correo
XXXXXXXXXXXXXXXXXXXXXXXXXXXXXXXX	3 A		<input type="text" value="email@dominio.com"/>

Enviar Cancelar

Enviar



# MANUAL DE INSCRIPCIÓN AL PROGRAMA DE DESAYUNOS ESCOLARES CICLO ESCOLAR 2017-2018

Podrá corroborar que el documento escaneado de la D-1 se encuentra dado de alta en el sistema cuando aparece la siguiente leyenda. **“PARA VISUALIZAR FORMATO D1 SELLADO DE CLICK AQUÍ”**.

D-1

CCT: 09DJN0370Q [Cerrar Sesión](#) [Link](#) [Cambia contraseña](#)

**Datos de la escuela**

C.C.T.	Nombre del plantel	Turno	Nivel	Clave DF	Folio	Cuota
09DJN0370Q	LEBANO	MATUTINO	PREESCOLAR	6603	2192	\$0.50

**Domicilio de la escuela**

Tipo de vialidad	Nombre de la vialidad	No. exterior	No. interior	Tipo de asentamiento	Nombre de asentamiento
AVENIDA	14 DE SEPTIEMBRE	S/N		COLONA	CONTADERO

Código Postal: 05500  
Delegación: CUERNAVACA DE BENJELIOS  
Entre calle: AV. VERACRUZ  
Y calle: ARTEAGA Y SALAZAR  
Teléfono: 5812-2789


**PARA VISUALIZAR FORMATO D1 SELLADO DE CLICK AQUÍ**

Seleccionar D-1: [Seleccionar archivo](#) | Ningún archivo seleccionado

Descarga "D-1" para su firma y validación [PDF](#) [Modificar Vozes](#)

Nombre	Turno - Grado	Correo	Modifica Correo
TANIA MONSERRAT RODRÍGUEZ GÁMEZ	3 A	<input type="text" value="email@dominio.com"/>	<input type="text"/>
CAROLINA GONZÁLEZ DÍAZ	1 A	<input type="text" value="email@dominio.com"/>	<input type="text"/>

## PASO 7: Imprimir Hojas compromiso, Forma D-2, Padrón.

Para poder imprimir los siguientes formatos debe de dar click en el botón  del menú principal

Avance de Captura (Padrón de alumnos):



Al dar click se abrirá un archivo en Excel, el cual permitirá visualizar el **Padrón de los alumnos** inscritos al PDE

Formatos

Hoja Compromiso:




Al dar click se abrirá un archivo en PDF de las **Hojas Compromiso** para la firma de la Madre, Padre o tutor que solicitaron el PDE

Formato "D-2":



Al dar click se abrirá un archivo en PDF de la **Forma D-2** para el seguimiento de CONTROL DE CONSUMO DIARIO POR GRUPO

## PASO 8: Actualizar ó Eliminar a un alumno

Para actualizar o eliminar los datos de un alumno hacer click en  del menú principal

Dato a buscar

CURP

Q Buscar


← Ingresar la CURP a modificar o eliminar

← Dar click en buscar

CURP	Nombre Alumno	Grado - Grupo	Nombre Tutor	Actualizar	Baja
AEUG100612HDFNRS7	GUSTAVO ANGELES URZUA	2 - A	ANA CECILIA URZUA RAMIREZ		

dif.df.gob.mx JUNTOS POR TU BIENESTAR

### Actualizar

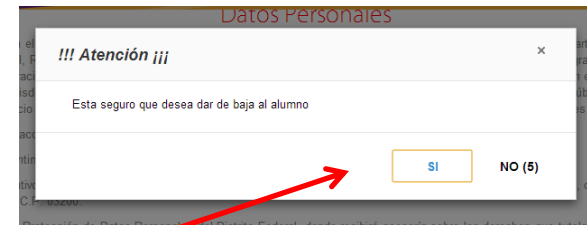


← Al dar click se abrirá la pantalla del PASO 4 (no modificar la CURP)

### Baja



← Al dar click se abrirá una ventana nueva para confirmar que requiere dar de baja el registro de su padrón de alumnos dar click en **SI (6 segundos)**



## PASO 9: Actualizar vocales

Para actualizar a las vocales hacer click en  del menú principal


Dato a buscar

Nombre	Apellido Paterno	Apellido Materno
<input type="text"/>	<input type="text"/>	<input type="text"/>
<input type="button" value="Q Buscar"/>		

← Ingresar uno de los datos


← Dar click en buscar

Resultados


Nombre Vocal	Grado - Grupo	Actualizar
XXXXXXXXXXXXXXXXXXXXXXXX	3 - A	

dif.df.gob.mx

Actualizar

Al dar click en   
Para actualizar a la vocal

## PASO 10: Referencia bancaria

Para descargar la referencia bancaria hacer click en  del menú principal

	<b>CDMX</b> CIUDAD DE MÉXICO	
<b>PROGRAMA DE DESAYUNOS ESCOLARES</b>		
NOMBRE DE LA ESCUELA		
CCT		
CONVENIO CIE NO. 5226-7		
REFERENCIA:XXXXXXXXXXXXXXXXXXXX		
CONCEPTO (MES/AÑO) EJEMPLO: 082017		

